



## ACTIVIDAD ECONÓMICA

(ventas y producción)

Nº 3 - Mayo 2013

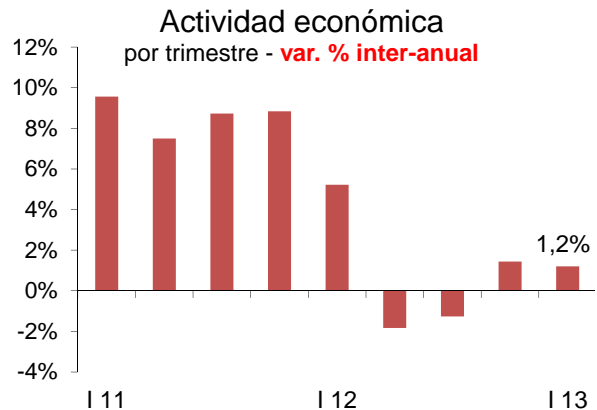
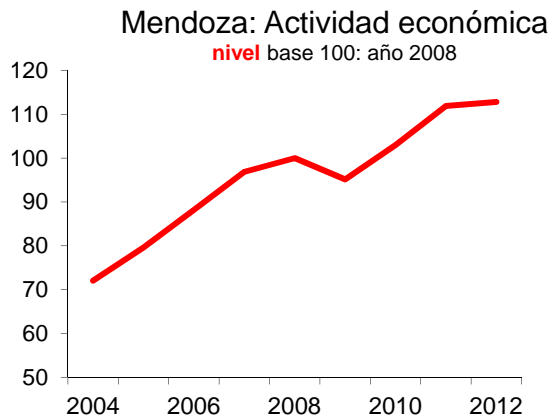
Por Jorge A. Day y Alberto Tomelín

**La actividad económica en Mendoza se había estancado durante el año pasado, y a inicios del presente la recuperación ha sido lenta. En este contexto la provincia presenta mejores indicadores que el promedio nacional.**

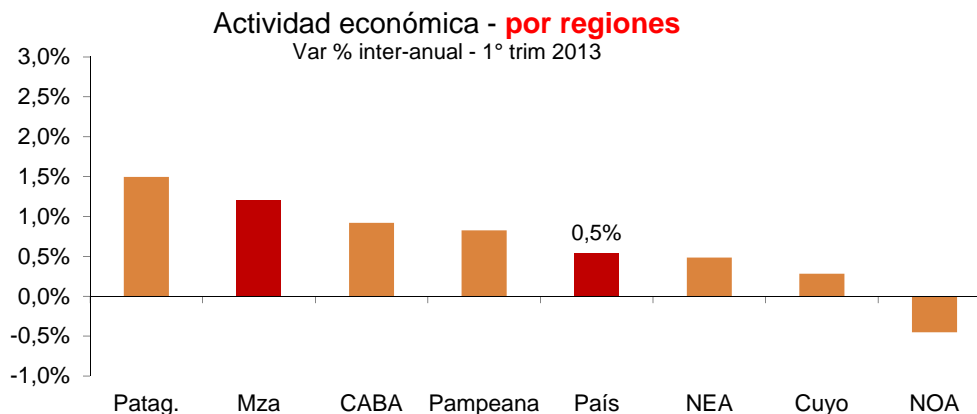
**Los sectores vinculados al dólar oficial son los que presentan peor desempeño, destacándose la caída en las exportaciones vitivinícolas y agroindustriales. En cambio, los rubros más asociados al mercado interno les ha ido relativamente mejor, con algunas excepciones como la construcción.**

**Economía casi estancada:** acorde al Monitor de Provincias, la actividad económica (ventas y producción) en Mendoza se había mantenido casi en el mismo nivel durante el año 2012. A mitad de ese periodo había caído, comenzándose a recuperar a fin de ese año. En el inicio de 2013 la recuperación se mantiene lenta.

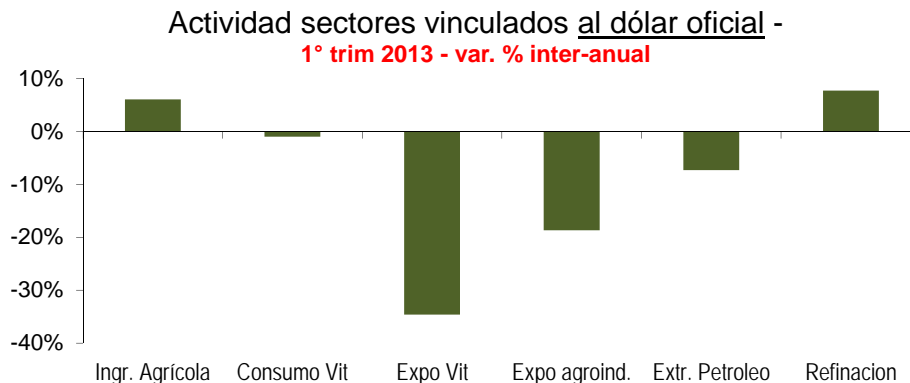
**¿Por qué crece poco?** Esta situación es compatible con una baja capacidad ociosa (desempleo bajo) y con bajos estímulos (dólar oficial barato que desalienta exportaciones y con la incertidumbre que desanima las inversiones).



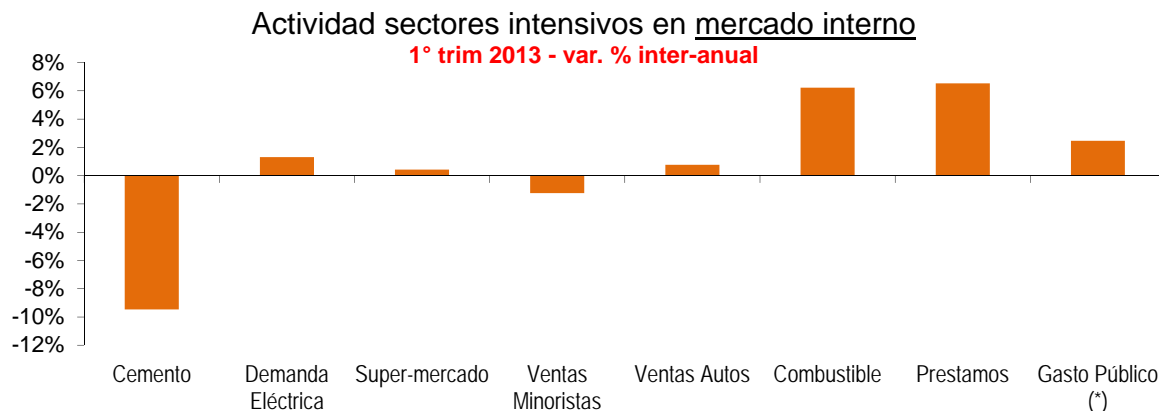
**¿A Mendoza le va mejor que las otras regiones?** En este contexto de estancamiento económico, Mendoza presenta mejores indicadores que el promedio nacional, salvo en los financieros (depósitos y créditos privados).



**¿A qué sectores les ha ido peor? A aquellos vinculados al dólar oficial (que crece menos que la inflación).** En general, la mayoría de sus indicadores muestran caída (cantidades exportadas de vinos y mostos, exportaciones agroindustriales, y extracción de petróleo). Una excepción se dio en refinación de petróleo, con una mejora transitoria (puesto que generalmente opera a full, y tuvo una menor actividad hace un año). La otra excepción es el ingreso agrícola (sin inflación), gracias a las mayores cosechas de uva y ciruela.



**¿A qué sectores les ha ido relativamente mejor? A aquellos más asociados al mercado interno.** No ha sido así con la construcción (aunque en abril muestra cierta mejoría). Las ventas crecen levemente (salvo en minoristas). Mejoran los préstamos totales, destacándose el aumento en créditos a la Administración Pública (a fin del año pasado). Y aumenta el gasto público, excluyendo la obra pública.



(\*) No incluye obra pública

*Metodología: el indicador de actividad del Monitor de Provincias tiene varias fuentes: S. Energía Nación, Cammesa, Enargas, M. Economía, M. Trabajo, BCRA, INDEC, Acara. Las ventas son expresadas en cantidades, y las expresadas en términos monetarias han sido deflactadas por el índice de precios de la D. Estadísticas de San Luis. Las fuentes de datos sobre sectores vinculados al dólar son IDR, INV, Aduana Brasil y S. Energía. Y aquellos más asociados al mercado externo incluyen a AFCP, FEM, M. Hacienda provincial y varios de los mencionados anteriormente.*